Anleitung zur Online-Planauskunft

1. Registrieren

Um sich als neuer Benutzer zu registrieren, klicken Sie auf den Schalter + Registrieren
und füllen das Formular aus.

Bitte lesen Sie sich die Nutzungsbedingungen durch und bestätigen diesen durch Anklicken im Feld

☐ Ich stimme den Nutzungsbedingungen zu.

Danach klicken Sie auf den Schalter Registrieren

Sie bekommen direkt danach folgende E-Mail:

Betreff: Registrierung bei der Online-Planauskunft der Stadtwerke Schwäbisch Gmünd

Sehr geehrte Damen und Herren,

bei der Registrierung eines neuen Benutzers an der Online Planauskunft der Stadtwerke Schwäbisch Gmünd wurde Ihre E-Mail Adresse angegeben.

Um die Registrierung abzuschließen, bitte folgenden Link aufrufen:
http://planauskunft:8080/Sites/CompleteRegistration.html?userId={{userId}}

Falls die Registrierung nicht von Ihnen veranlasst wurde, können Sie diese E-Mail ignorieren.

Für weitere Fragen stehen wir Ihnen gerne zur Verfügung.

Nachdem Sie den Link aufgerufen haben, wird Ihre Registrierung aktiviert und Sie erhalten folgende E-Mail:

Betreff: Zugang zur Online-Planauskunft der Stadtwerke Schwäbisch Gmünd aktiviert:

Sehr geehrte Damen und Herren,

Ihr Zugang zur Online-Planauskunft der Stadtwerke Schwäbisch Gmünd wurde freigeschaltet.

Sie können sich nun mit dem Benutzernamen {{userName}} am System anmelden.

Für weitere Fragen stehen wir Ihnen gerne zur Verfügung.

Damit ist die Registrierung abgeschlossen und Sie können eine Online Planauskunft anfordern.

2. Anmelden

Bitte tragen Sie Ihren Benutzernamen und Ihr Passwort ein und klicken auf den Schalter **Anmelden**

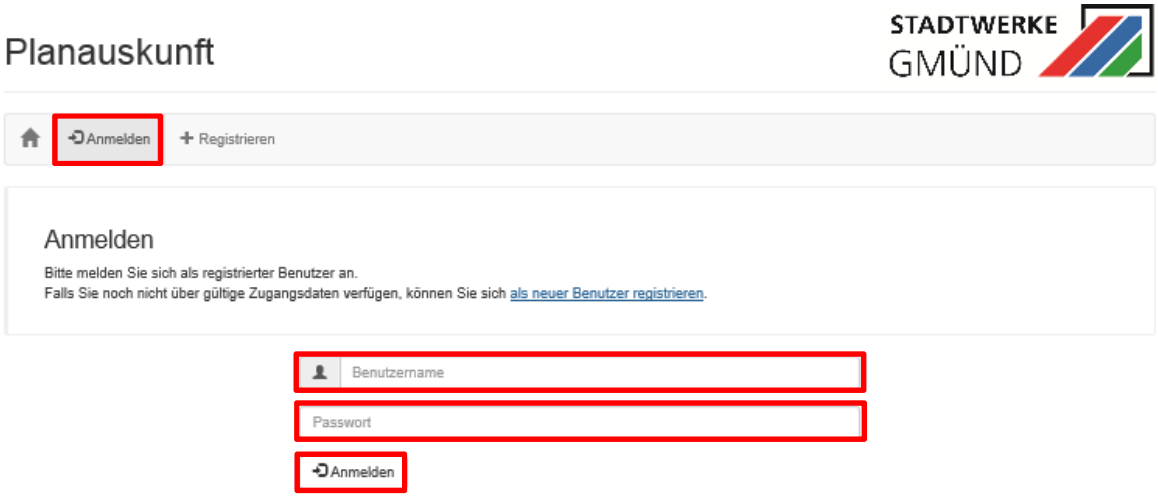

Nach erfolgreicher Anmeldung wird das Kartenfenster geöffnet:

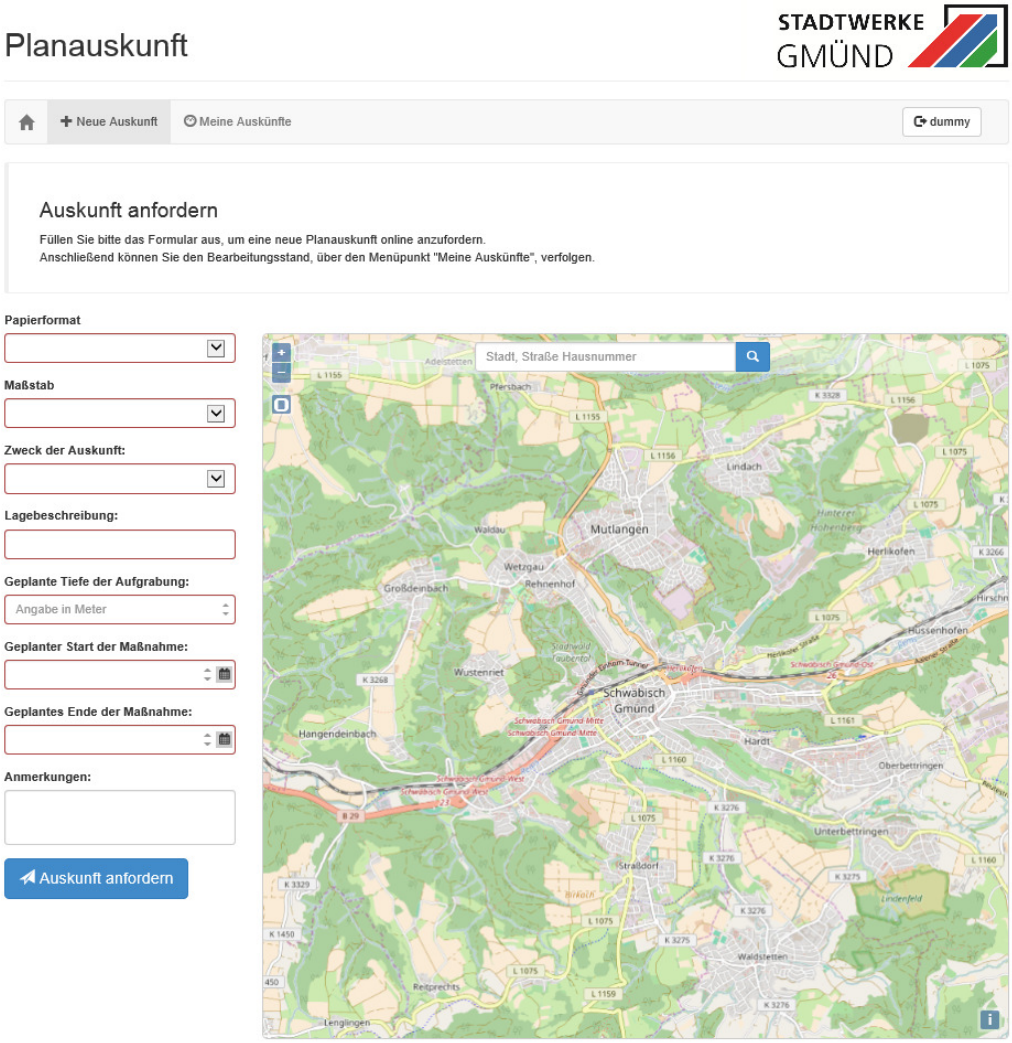

3. Auskunftbereich festlegen:

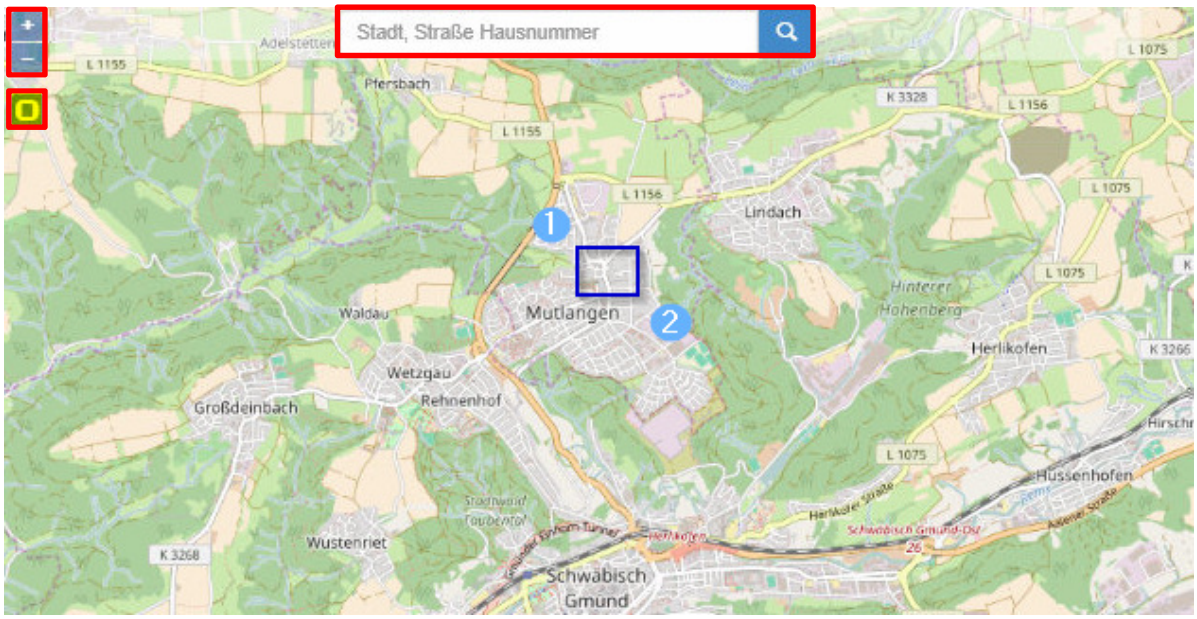

Es kann direkt in die Karte reingezoomt werden – mit dem Rädchen der Maus oder mit dem Auseinanderziehen von zwei Fingern auf einem Touchscreen/IPad/etc. Alternativ stehen auch die Funktionen +/- zum Zoomen zur Verfügung.

Ebenso mit den Befehl **Zoom Rechteck**:

Über diesen Schalter kann in der Karte mit dem Klicken der linken Maustaste ein Rechteck aufgezogen werden. Auf den Bereich wird dann gezoomt.

Oder man gibt in der Suche Ort, Straße, Hausnummer ein oder nur Ort, Straße – je nachdem, welche Informationen vorliegen und bestätigt die Suche mit Enter (oder klickt auf die Lupe).

Man verschiebt die Karte an den gewünschten Ort, indem man mit der linken Maustaste in die Karte klickt und festhält.

Sobald ein **Papierformat** und ein **Maßstab** ausgewählt wurden, erscheint auf der Karte das entsprechende Kartenblatt, das den Rahmen für die Auskunft angibt.

Möchten Sie das Kartenblatt drehen, so klicken Sie mit der linken Maustaste in den kleinen Kreis des Kartenblattes und halten die Maustaste gedrückt.

4. Kartenblatt hinzufügen, löschen und auf alle Kartenblätter zoomen:

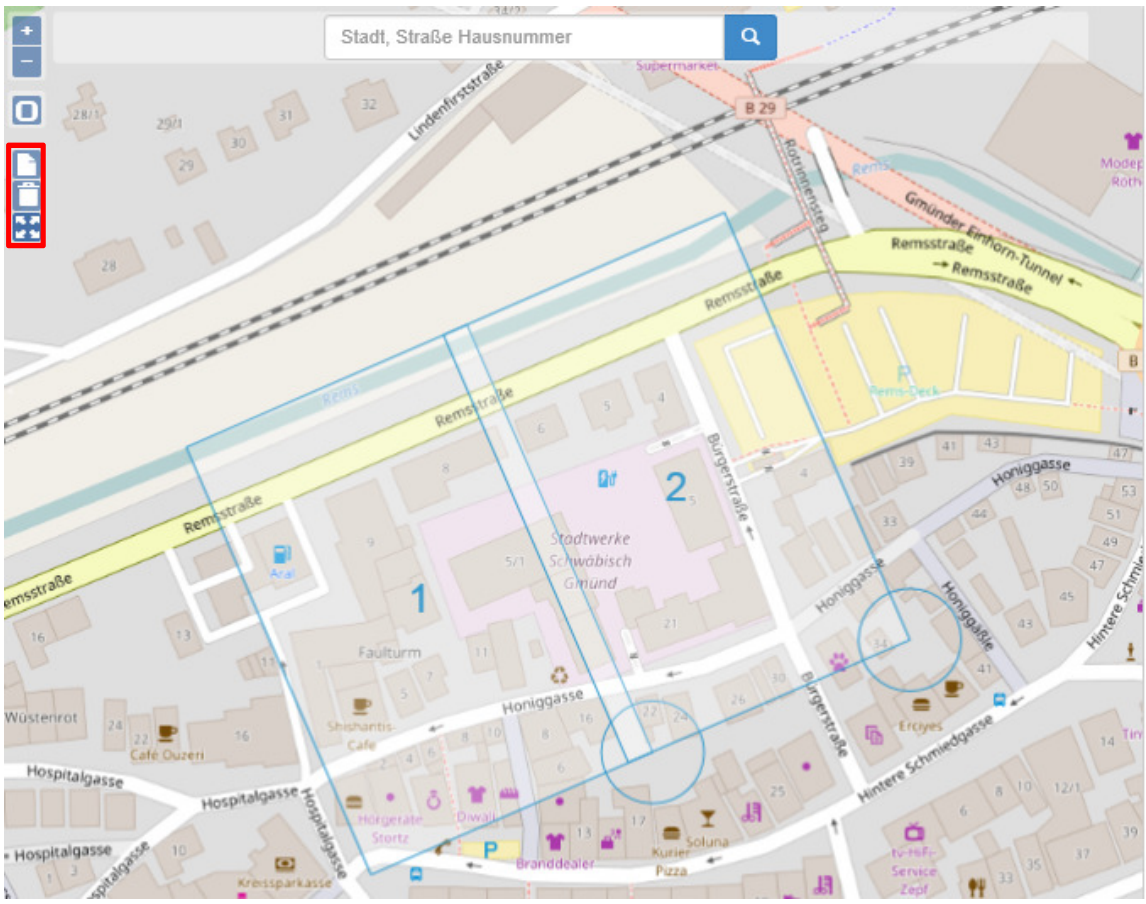

Kartenblatt hinzufügen:

Bei Bedarf kann ein weiteres Kartenblatt hinzugefügt werden – zum Beispiel, wenn nur ein DIN A 4-Drucker vorhanden ist und ein Kartenblatt für den gewünschten Bereich nicht ausreicht.

Mit Klick auf den Befehl „Kartenblatt hinzufügen“ wird ein weiteres Kartenblatt hinzugefügt und mit der fortlaufenden Nummer 2 versehen. Es können weitere Kartenblätter hinzugefügt werden.

Die Kartenblätter werden entsprechend dem 1. Kartenblatt eingefügt. Es macht daher Sinn, das erste Kartenblatt schon richtig zu positionieren. Es genügt dann das Hinzufügen der weiteren Kartenblätter, und die Auskunft kann angefordert werden.

Kartenblatt löschen:

Die Kartenblätter werden rückzählend wieder gelöscht.

Auf alle Kartenblätter zoomen:

Auf alle eingefügten Kartenblätter wird gezoomt.

5. Auskunft anfordern:

Sind die Kartenfenster richtig platziert und die Angabe in den rot markierten Feldern gemacht, kann die Auskunft durch Klicken auf den Schalter **Auskunft anfordern** angefordert werden.

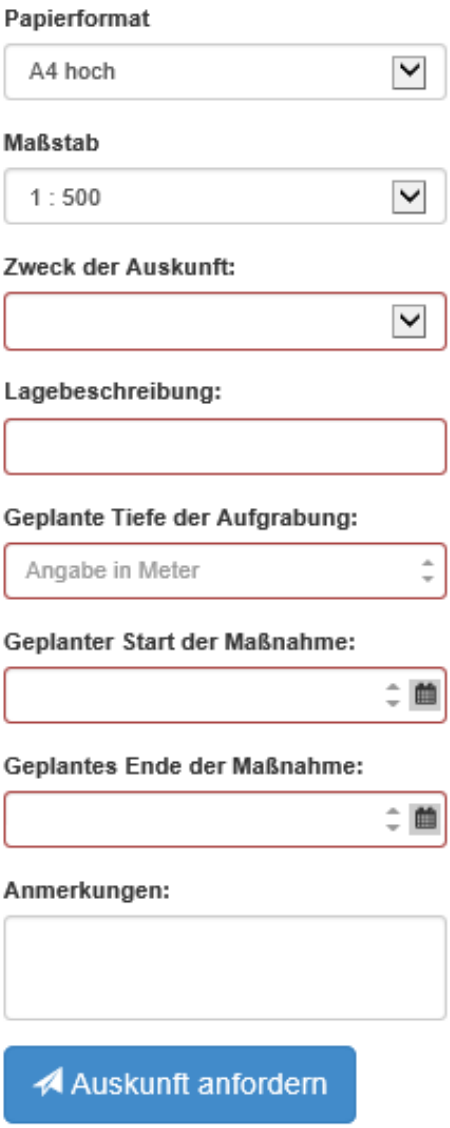

Rechts unten wird kurzzeitig ein grünes Fenster eingeblendet:

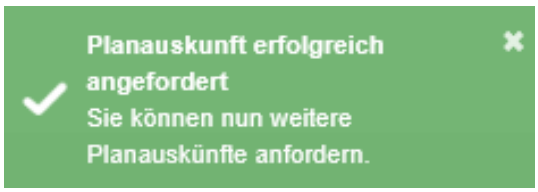

6. Meine Planauskünfte:

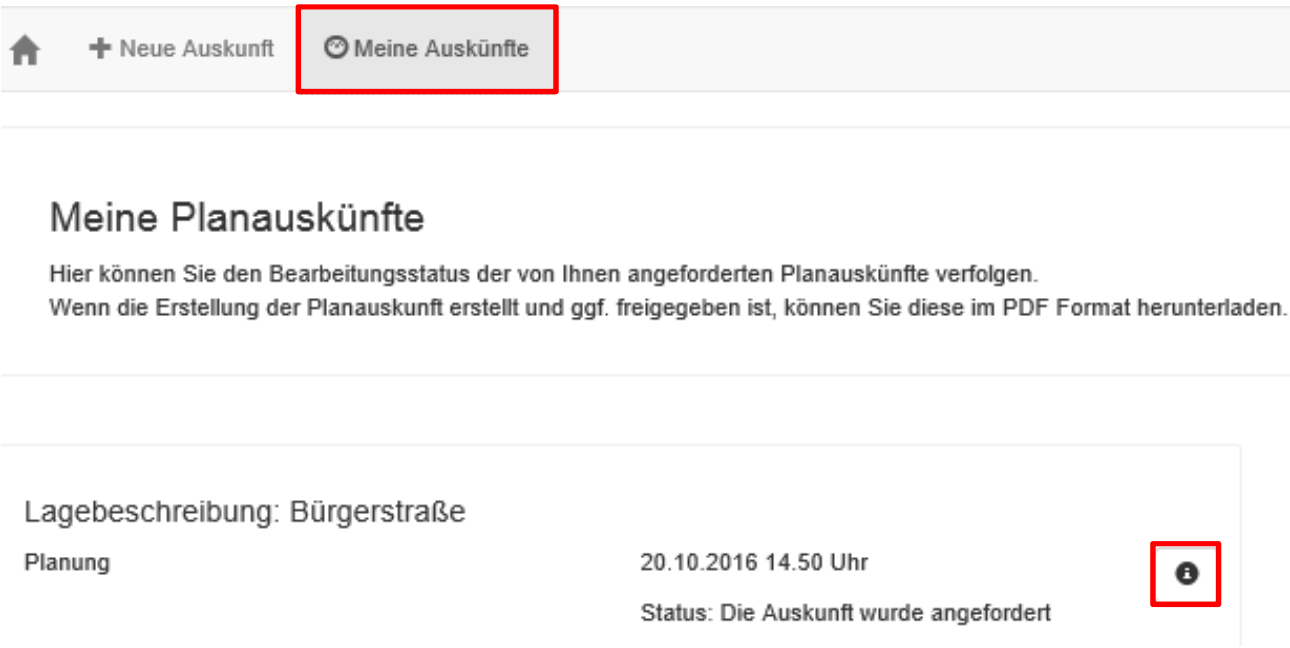

7. Bereitstellungs- E-Mail wird verschickt:

Sobald die Planauskunft von den Stadtwerken Schwäbisch Gmünd GmbH bereitgestellt wurde erhält man folgende E-Mail:

Sehr geehrte Damen und Herren,

die von Ihnen angeforderte Planauskunft wurde fertiggestellt und steht für einen Download bereit.

Bitte melden Sie sich online an der Planauskunft an, um die angeforderte Planauskunft herunterzuladen.

Freundliche Grüße

Ihre Planauskunft

Stadtwerke Schwäbisch Gmünd GmbH
Bürgerstraße 5
73525 Schwäbisch Gmünd

8. Planauskünfte herunterladen, anzeigen und speichern:

Nach erneuter Anmeldung kann die angeforderte Planauskunft über **Meine Auskünfte** und
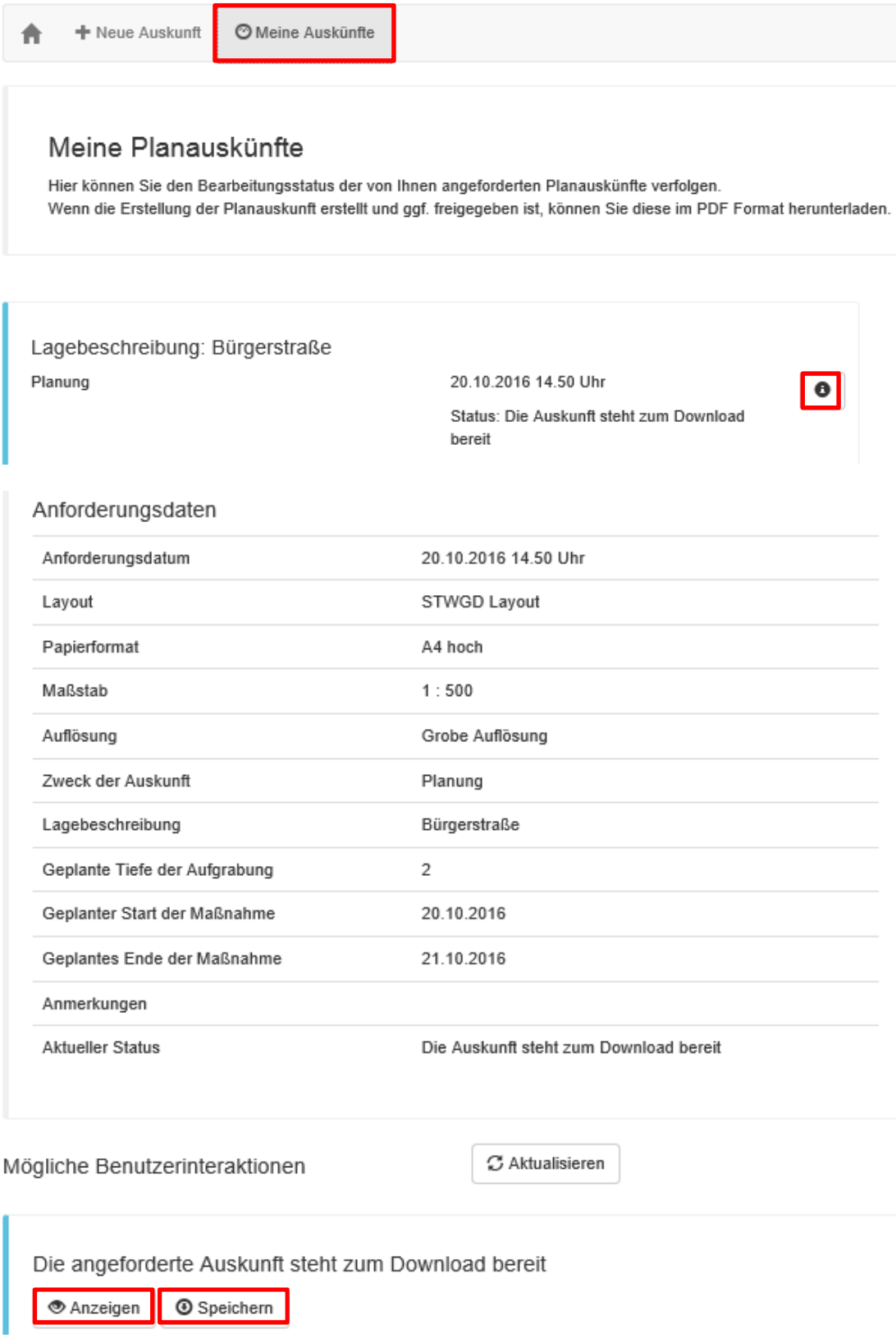
angezeigt und gespeichert werden.